


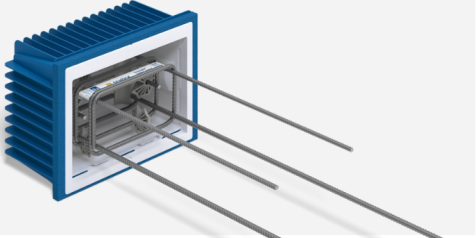


OZN.	SCHÉMA	ROZMĚRY [mm]	POPIS	KS
A07	<p>REFERENČNÍ FOTO:</p> 	DN/DÉLKA 16/600	<p><b>NEREZOVÝ KOTVÍČÍ BOD</b></p> <ul style="list-style-type: none"> <li>-PRO BETONOVÉ NOSNÍKY</li> <li>-INSTALACE POMOCÍ ZÁVITOVÝCH TYČÍ A DVOUSLOŽKOVÉ CHEMICKÉ KOTVY</li> <li>-URČENO PRO BETON C 25/30</li> </ul>	12
A08	<p>REFERENČNÍ FOTO:</p>  	DN/DÉLKA	<p><b>TEPELNÉ ČERPADLO</b></p> <ul style="list-style-type: none"> <li>-VZDUCH-VODA</li> <li>-SE SNÍŽENOU HLUČNOSTÍ</li> <li>-KOTVEN NA KONZOLÁCH S PROTIHLUKOVOU IZOLACÍ</li> <li>-ULOŽEN NA MODULÁRNÍ PODSTAVNÉ OCELOVÉ KONSTRUKCI NA PRUŽNÉ PODLOŽCE</li> <li>-SYSTÉM SPLIT = VENKOVNÍ A VNITŘNÍ JEDNOTKA</li> <li>-PROPOJENÍ JEDNOTEK POMOCÍ CHLADIVOVÉHO POTRUBÍ</li> </ul>	1
A09	<p>REFERENČNÍ FOTO:</p> 		<p><b>NOSNÝ SCHODIŠŤOVÝ KOTVÍČÍ PRVEK</b></p> <p><b>- TEPELNÉ A AKUSTICKY TLUMÍČÍ</b></p> <ul style="list-style-type: none"> <li>-S TYPOVÝM ARMOKOŠEM</li> <li>-S IZOLACÍ PROTI KROČEJOVÉMU ZVUKU A TEPELNOU IZOLACÍ</li> <li>-URČEN PRO NAPOJENÍ PODESTY A SCHODIŠŤOVÉ STĚNY</li> </ul>	32